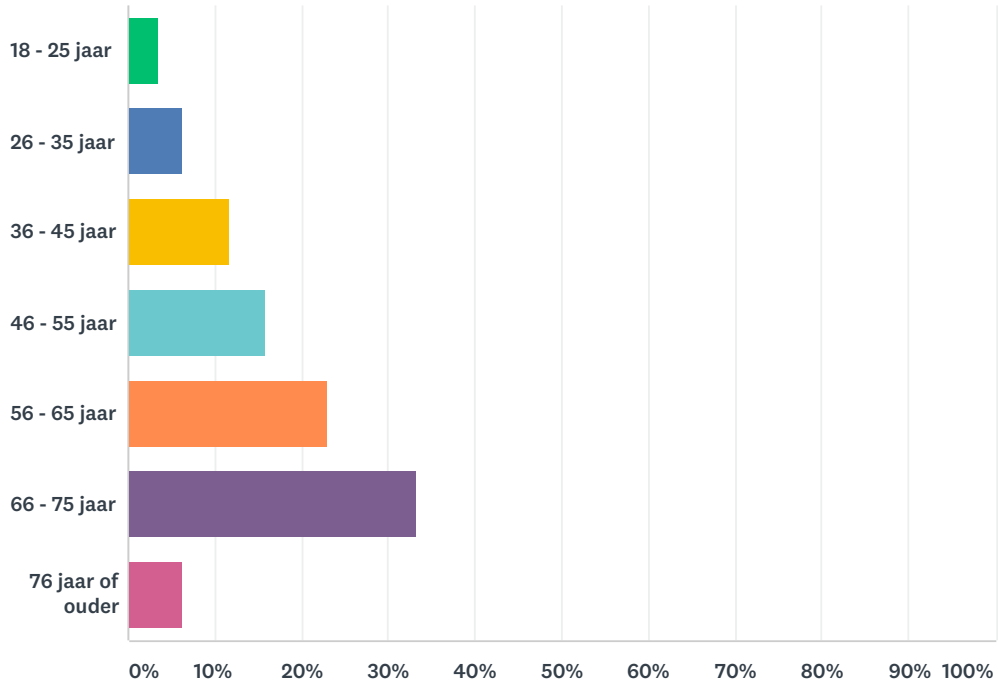


## Q1 Wat is uw leeftijd?

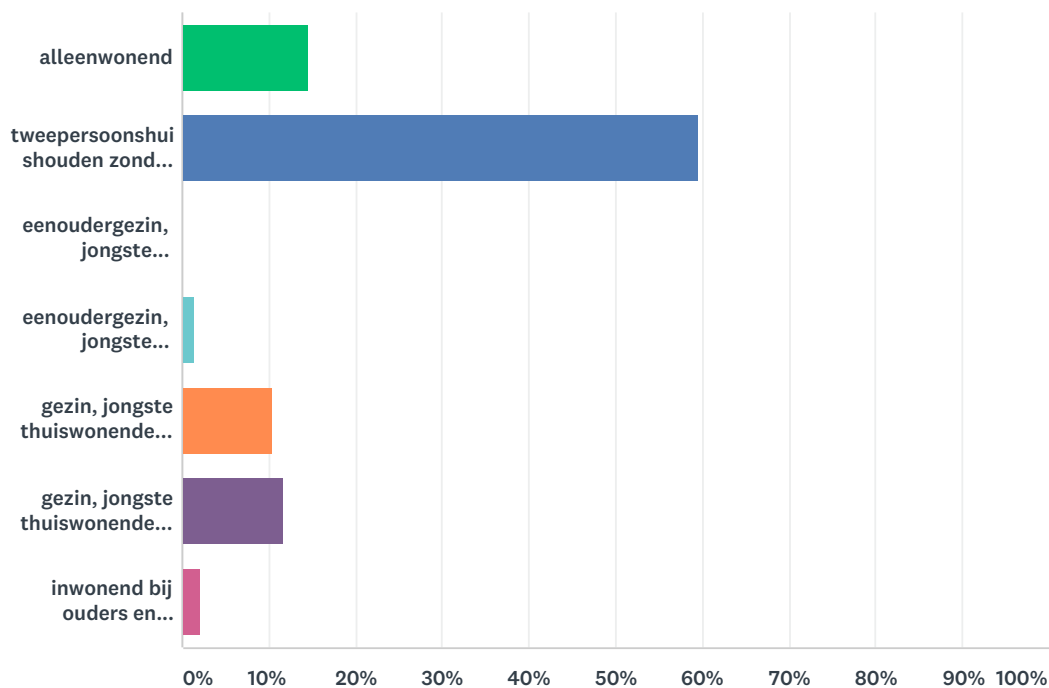
Answered: 144 Skipped: 0



ANTWOORDKEUZEN	REACTIES	
18 - 25 jaar	3,47%	5
26 - 35 jaar	6,25%	9
36 - 45 jaar	11,81%	17
46 - 55 jaar	15,97%	23
56 - 65 jaar	22,92%	33
66 - 75 jaar	33,33%	48
76 jaar of ouder	6,25%	9
<b>TOTAAL</b>		<b>144</b>

## Q2 Wat is de samenstelling van uw huishouden?

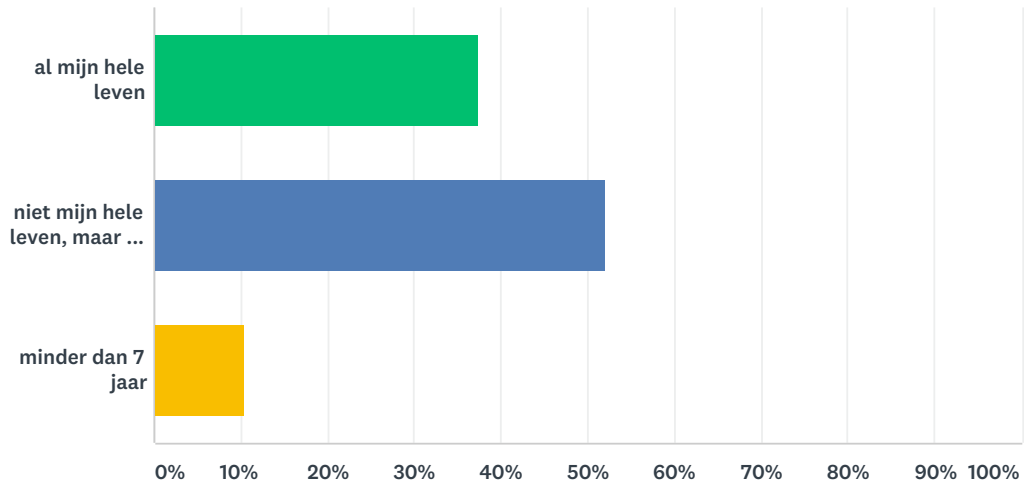
Answered: 144 Skipped: 0



ANTWOORDKEUZEN	REACTIES	
alleenwonend	14,58%	21
tweepersoonshuishouden zonder (thuiswonende) kinderen	59,72%	86
eenoudergezin, jongste thuiswonende kind onder de 12 jaar	0,00%	0
eenoudergezin, jongste thuiswonende kind 12 jaar of ouder	1,39%	2
gezin, jongste thuiswonende kind onder de 12 jaar	10,42%	15
gezin, jongste thuiswonende kind 12 jaar of ouder	11,81%	17
inwonend bij ouders en zoekend naar zelfstandige woonruimte	2,08%	3
<b>TOTAAL</b>		<b>144</b>

### Q3 Hoe lang woont u in Breskens?

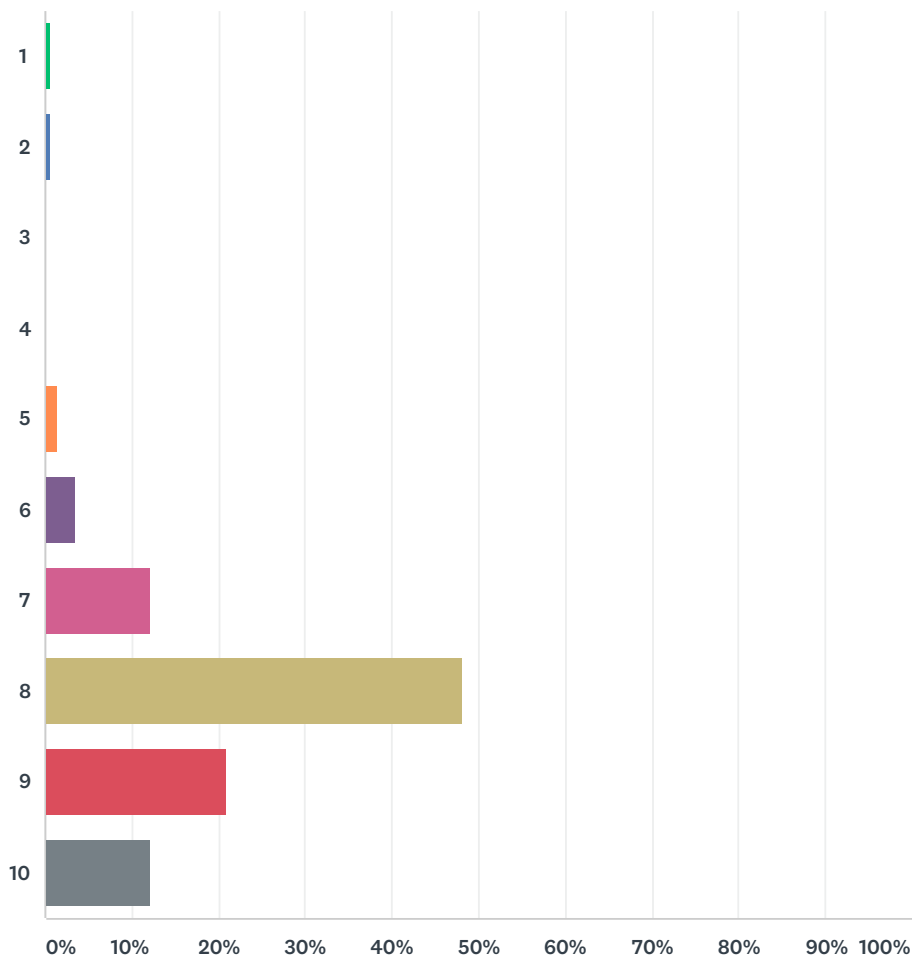
Answered: 144 Skipped: 0



ANTWOORDKEUZEN	REACTIES	
al mijn hele leven	37,50%	54
niet mijn hele leven, maar wel langer dan 7 jaar	52,08%	75
minder dan 7 jaar	10,42%	15
<b>TOTAAL</b>		<b>144</b>

Q4 Hoe prettig vindt u het om in Breskens te wonen? Geef dit aan met een cijfer van 1 (zeer onprettig) tot 10 (zeer prettig)

Answered: 139 Skipped: 5

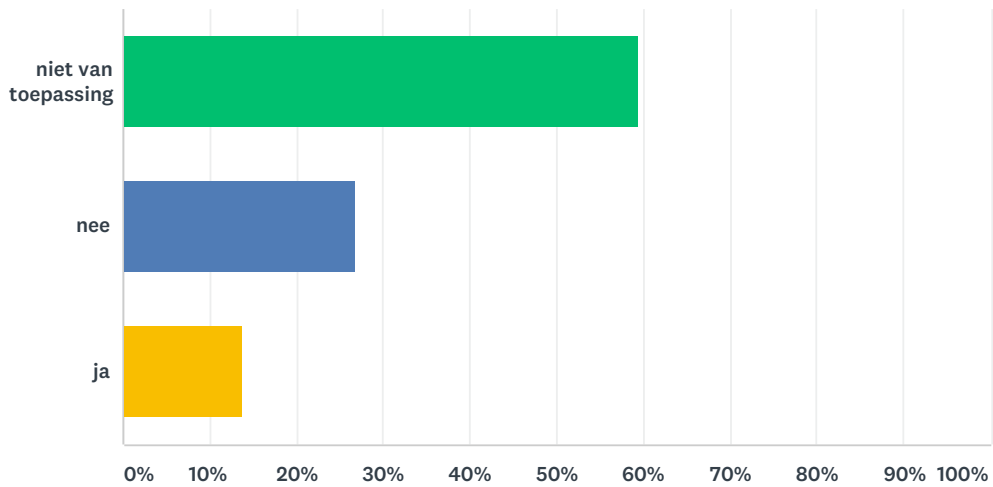


ANTWOORDKEUZEN	REACTIES	
1	0,72%	1
2	0,72%	1
3	0,00%	0
4	0,00%	0
5	1,44%	2
6	3,60%	5
7	12,23%	17
8	48,20%	67
9	20,86%	29
10	12,23%	17



## Q5 Heb jij als starter op de woningmarkt ervaring met het zoeken naar een geschikte woning?

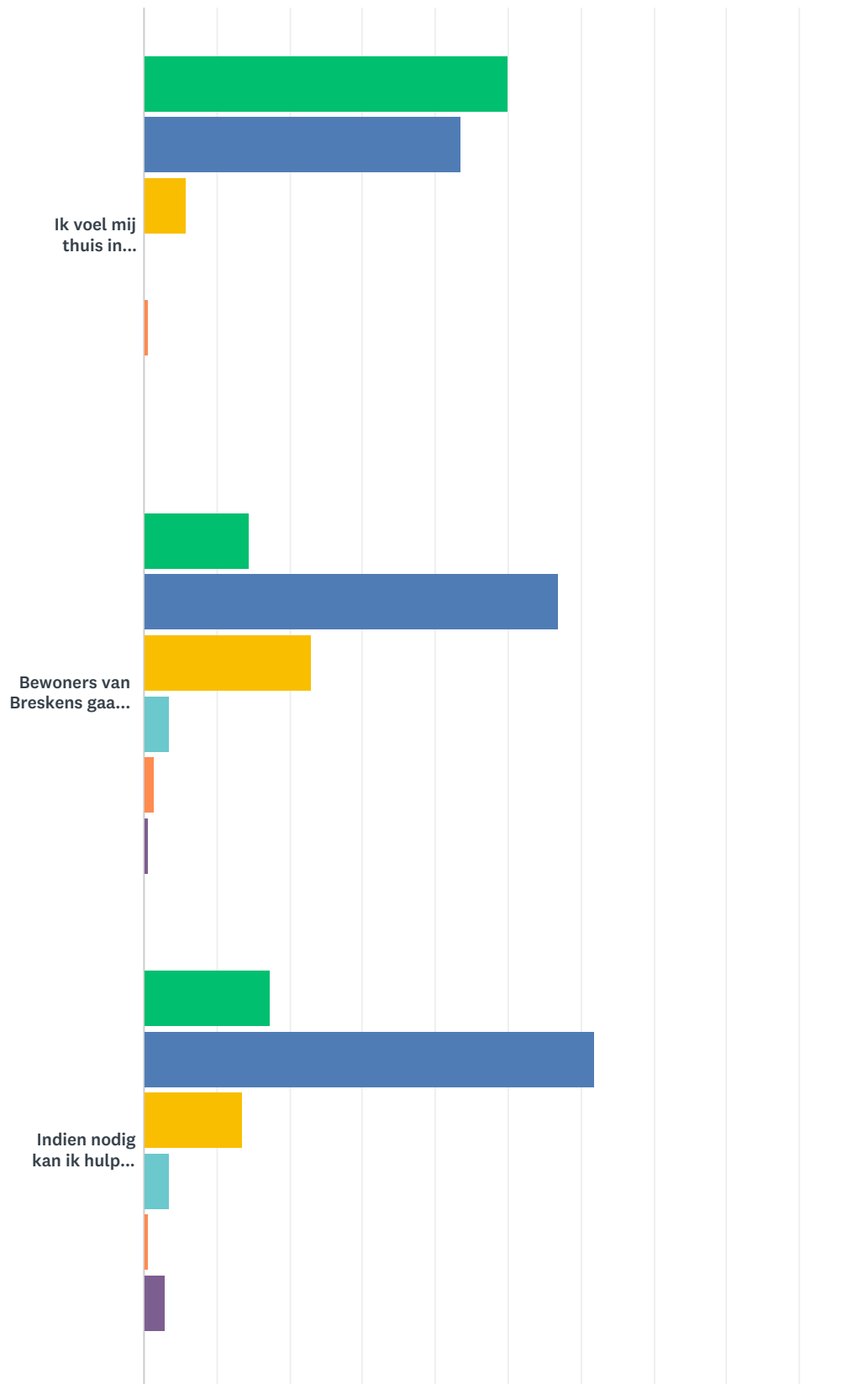
Answered: 138 Skipped: 6



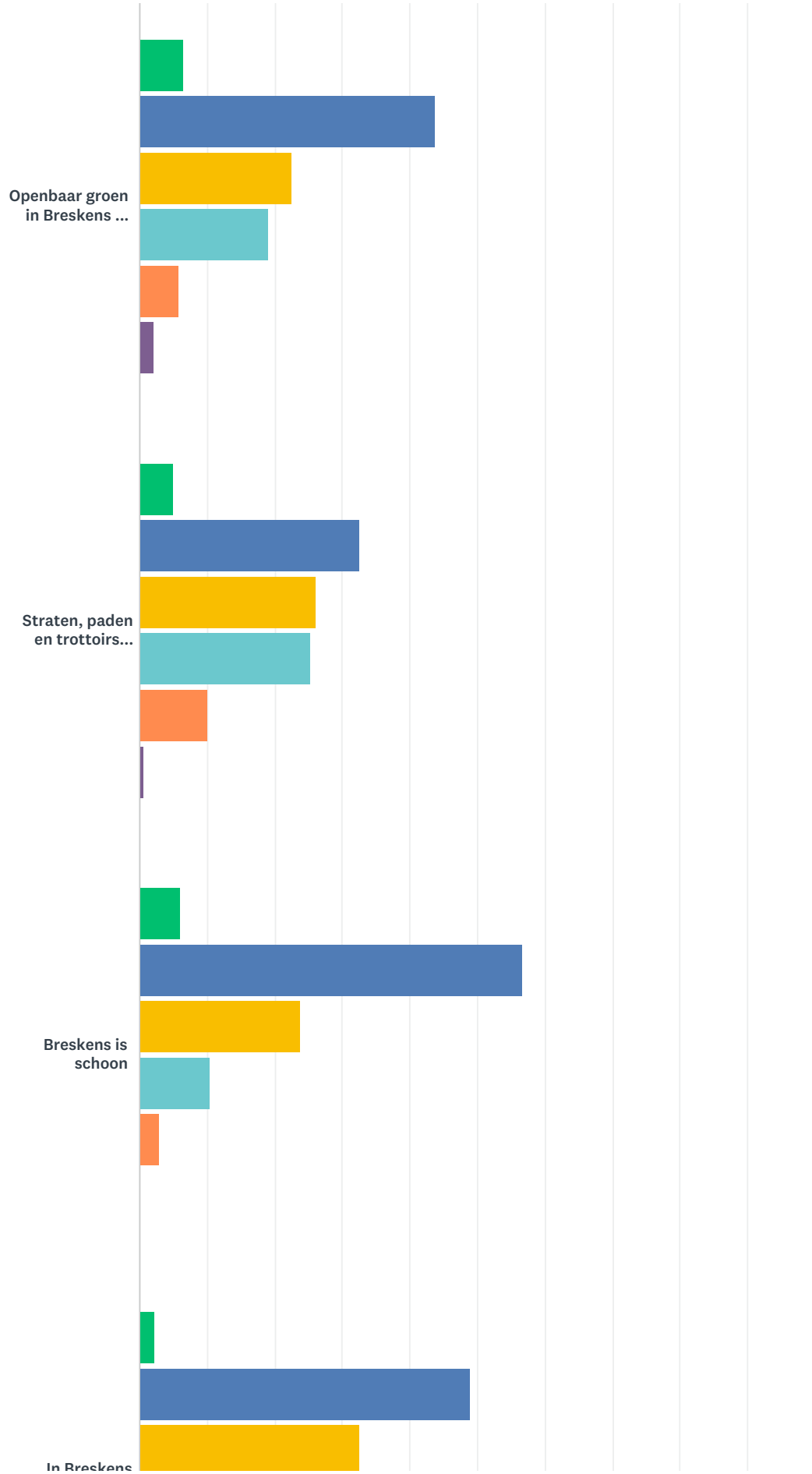
ANTWOORDKEUZEN	REACTIES	
niet van toepassing	59,42%	82
nee	26,81%	37
ja	13,77%	19
<b>TOTAAL</b>		<b>138</b>

## Q6 Kunt u aangeven in hoeverre u het eens of oneens bent met de volgende stellingen?

Answered: 139 Skipped: 5

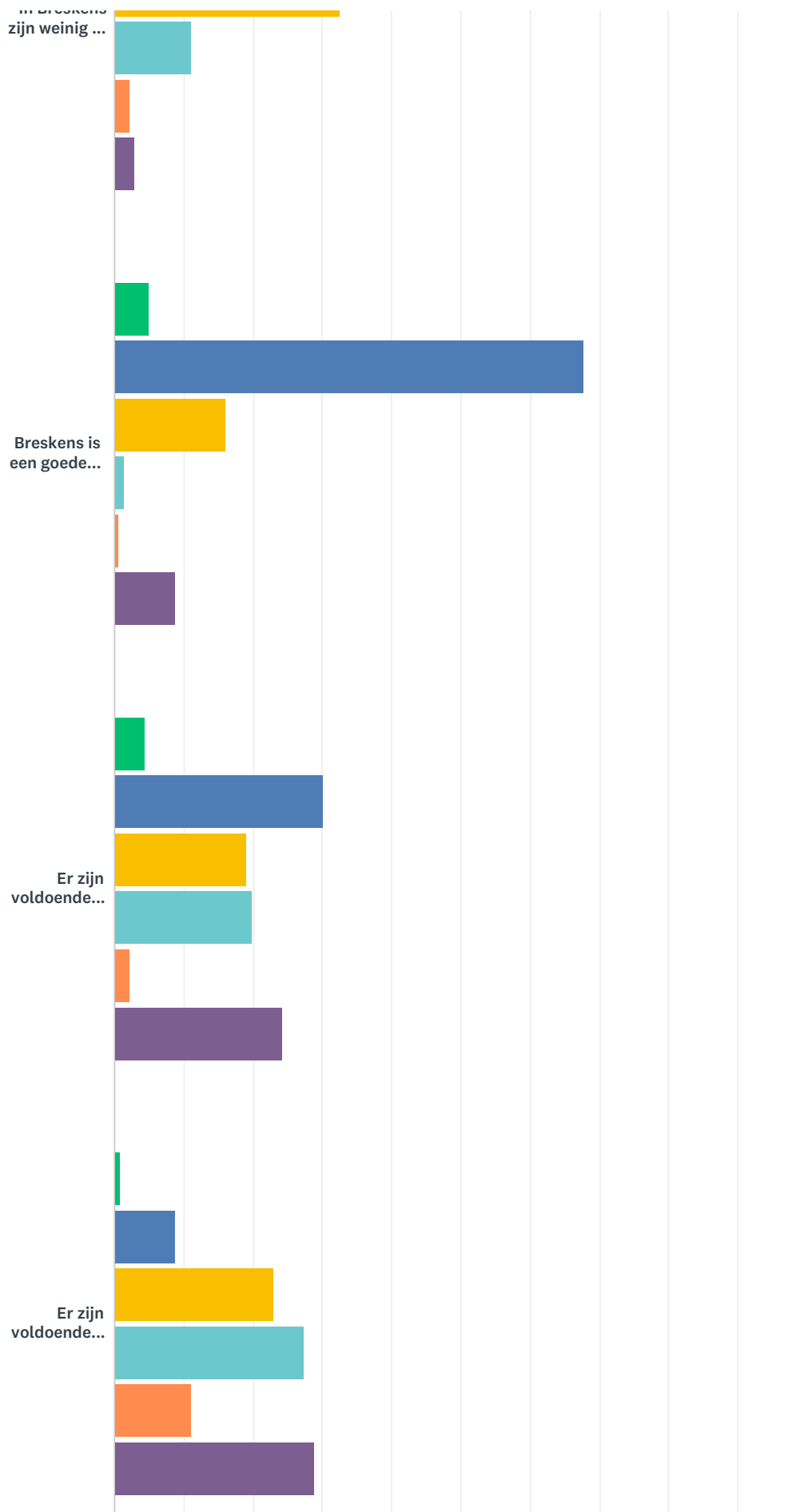


# Wonen in Breskens

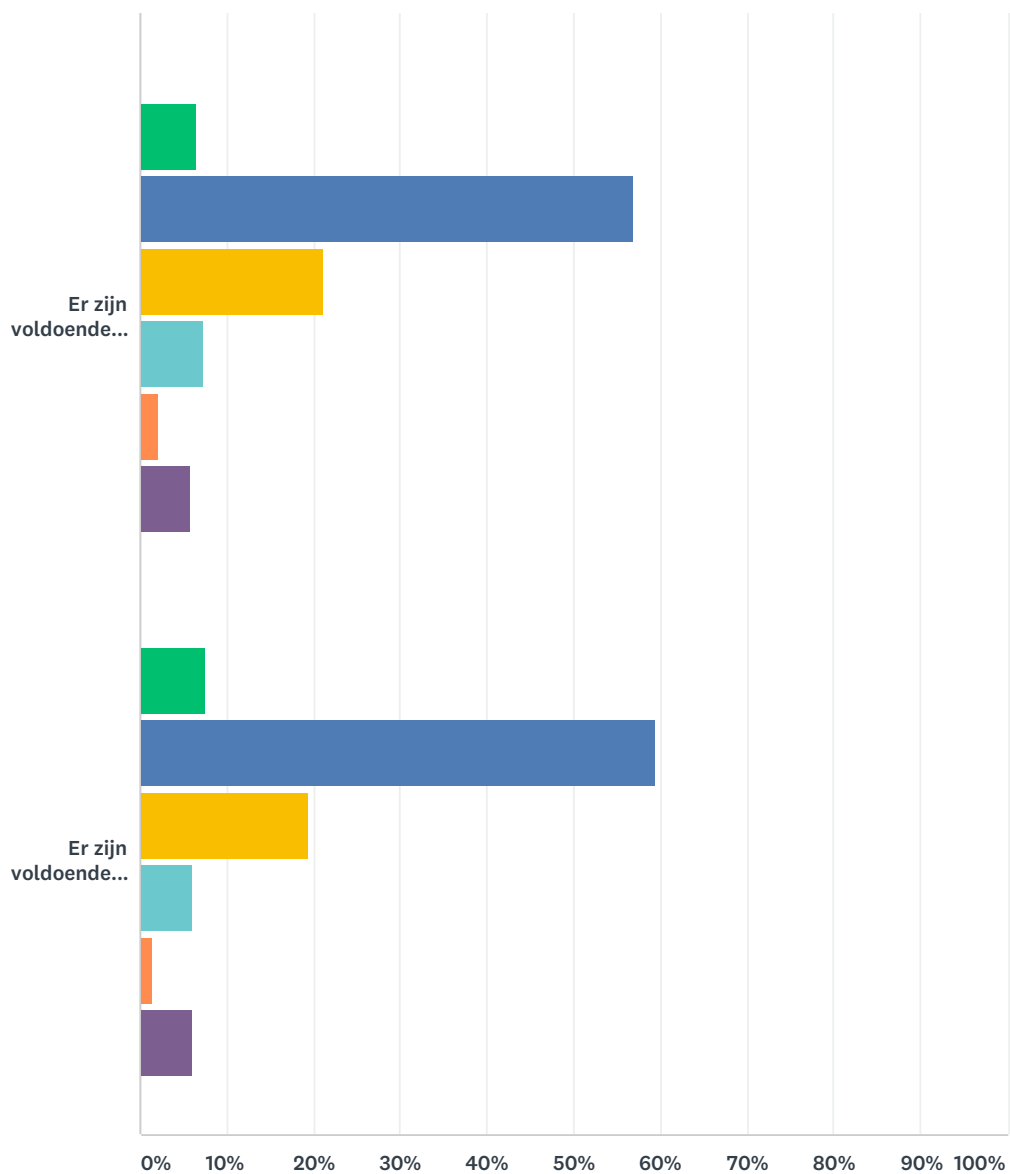




# Wonen in Breskens



## Wonen in Breskens



■ helemaal eens   
 ■ eens   
 ■ niet eens/niet oneens   
 ■ oneens  
■ helemaal oneens   
 ■ weet ik niet

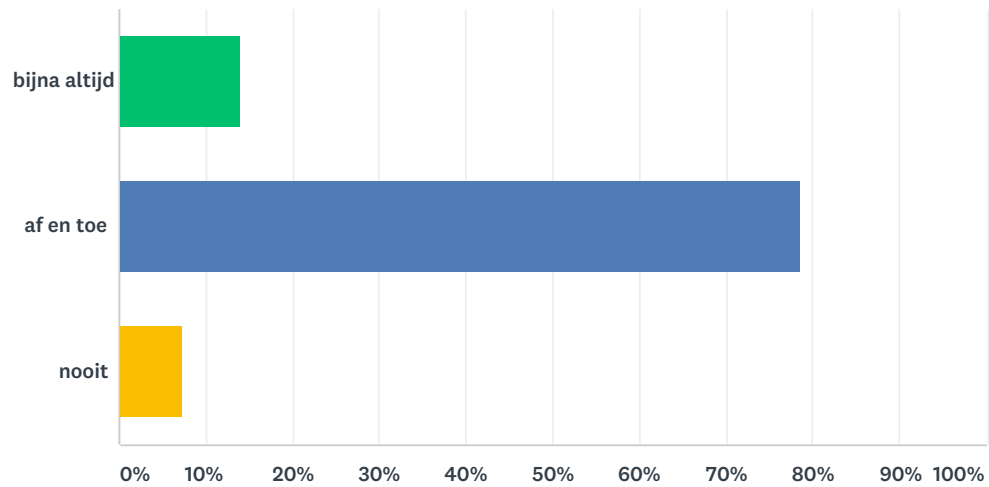
	HELEMAAL EENS	EENS	NIET EENS/NIET ONEENS	ONEENS	HELEMAAL ONEENS	WEET IK NIET	TOTAAL
Ik voel mij thuis in Breskens	50,00% 69	43,48% 60	5,80% 8	0,00% 0	0,72% 1	0,00% 0	138
Bewoners van Breskens gaan op een prettige manier met elkaar om	14,39% 20	56,83% 79	23,02% 32	3,60% 5	1,44% 2	0,72% 1	139
Indien nodig kan ik hulp vragen aan mensen in mijn omgeving	17,27% 24	61,87% 86	13,67% 19	3,60% 5	0,72% 1	2,88% 4	139
Openbaar groen in Breskens is goed onderhouden	6,57% 9	43,80% 60	22,63% 31	18,98% 26	5,84% 8	2,19% 3	137
Straten, paden en trottoirs in Breskens zijn goed begaanbaar	5,07% 7	32,61% 45	26,09% 36	25,36% 35	10,14% 14	0,72% 1	138

## Wonen in Breskens

Breskens is schoon	5,97% 8	56,72% 76	23,88% 32	10,45% 14	2,99% 4	0,00% 0	134
In Breskens zijn weinig tot geen dingen kapot	2,22% 3	48,89% 66	32,59% 44	11,11% 15	2,22% 3	2,96% 4	135
Breskens is een goede plaats voor kinderen om op te groeien	5,11% 7	67,88% 93	16,06% 22	1,46% 2	0,73% 1	8,76% 12	137
Er zijn voldoende voorzieningen voor kinderen tot 12 jaar	4,41% 6	30,15% 41	19,12% 26	19,85% 27	2,21% 3	24,26% 33	136
Er zijn voldoende voorzieningen (o.a. activiteiten, ontmoetingsplekken) voor de jeugd vanaf 12 jaar	0,74% 1	8,89% 12	22,96% 31	27,41% 37	11,11% 15	28,89% 39	135
Er zijn voldoende zorgvoorzieningen	6,57% 9	56,93% 78	21,17% 29	7,30% 10	2,19% 3	5,84% 8	137
Er zijn voldoende sportvoorzieningen	7,52% 10	59,40% 79	19,55% 26	6,02% 8	1,50% 2	6,02% 8	133

## Q7 Gaat u wel eens naar activiteiten die georganiseerd worden in Breskens?

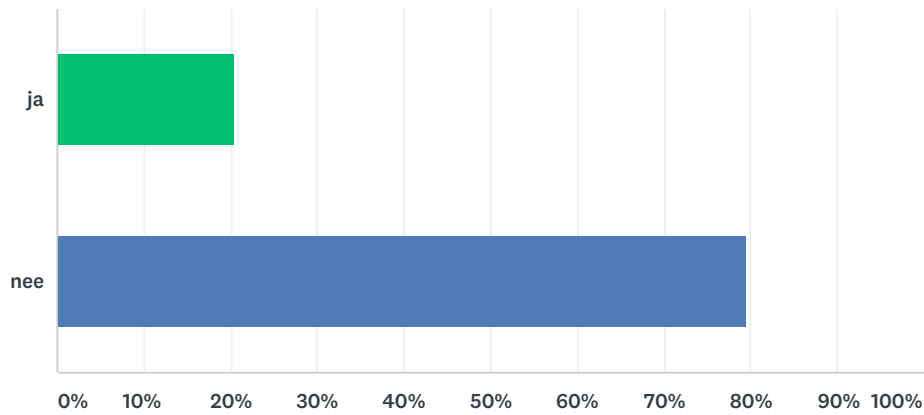
Answered: 136 Skipped: 8



ANTWOORDKEUZEN	REACTIES	
bijna altijd	13,97%	19
af en toe	78,68%	107
nooit	7,35%	10
TOTAAL		136

## Q8 Speelt u zelf een actieve rol bij het organiseren van activiteiten in Breskens ?

Answered: 136 Skipped: 8



ANTWOORDKEUZEN	REACTIES	
ja	20,59%	28
nee	79,41%	108
TOTAAL		136

## Q9 Welke ideeën heeft u om uw buurt of Breskens te verbeteren?

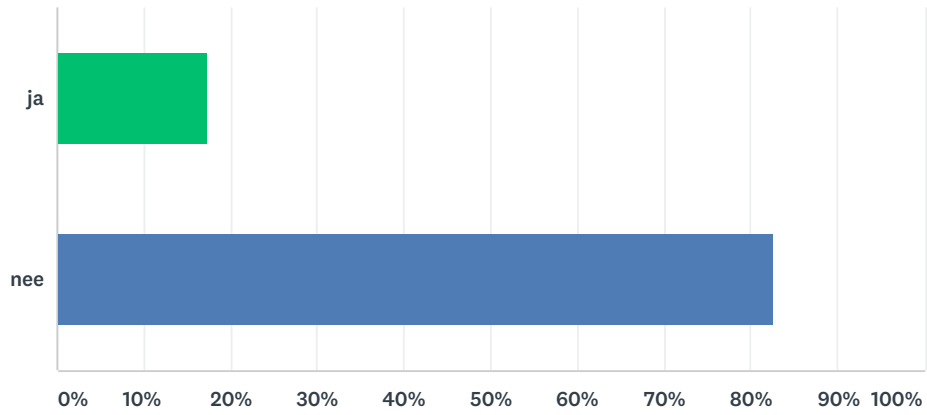
Answered: 72 Skipped: 72

## Q10 Wat heeft u nodig om deze ideeën te realiseren?

Answered: 55 Skipped: 89

## Q11 Voelt u zich wel eens onveilig in Breskens?

Answered: 132 Skipped: 12

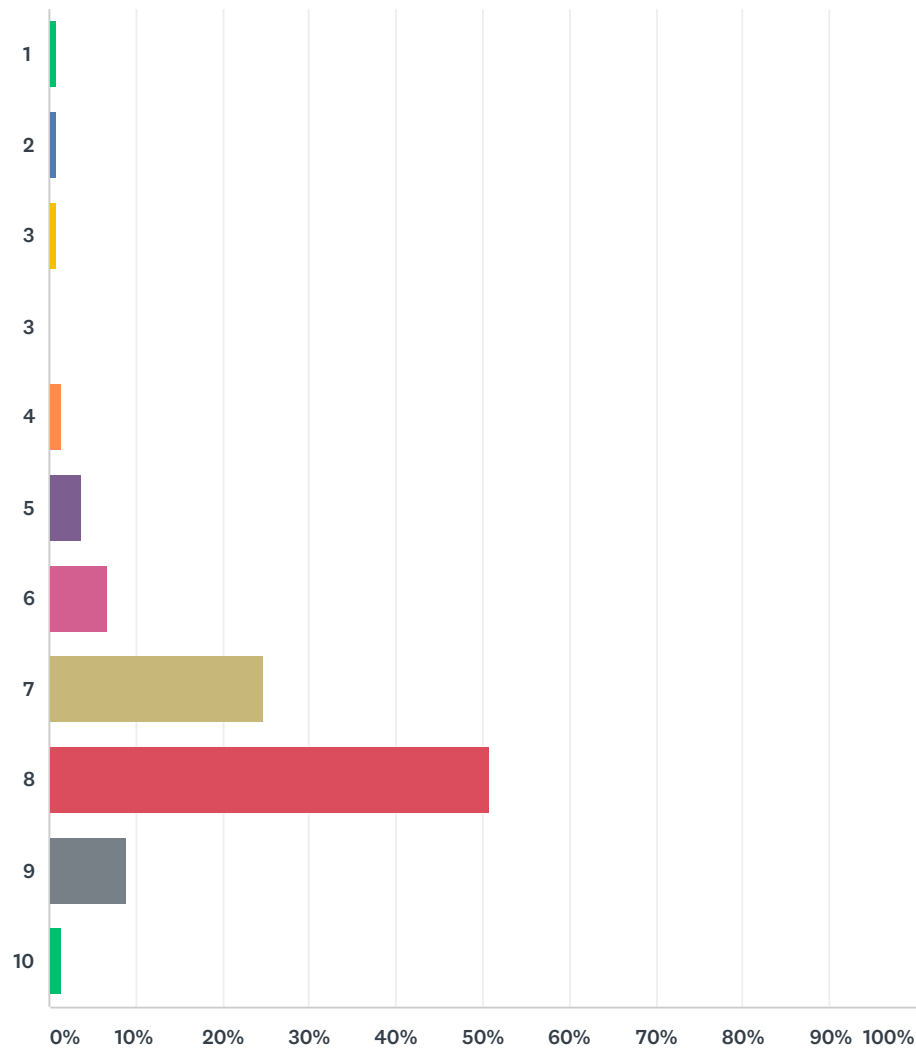


ANTWOORDKEUZEN	REACTIES	
ja	17,42%	23
nee	82,58%	109
TOTAAL		132



## Q12 Welk rapportcijfer geeft u voor de veiligheid in Breskens? Geef dit aan met een cijfer van 1 (zeer onveilig) tot 10 (zeer veilig)

Answered: 134 Skipped: 10



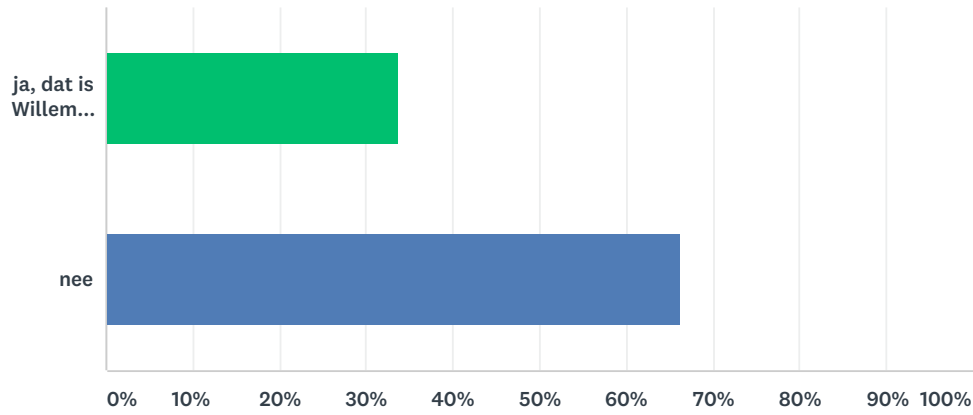
ANTWOORDKEUZEN	REACTIES	
1	0,75%	1
2	0,75%	1
3	0,75%	1
3	0,00%	0
4	1,49%	2
5	3,73%	5
6	6,72%	9
7	24,63%	33
8	50,75%	68

## Wonen in Breskens

9	8,96%	12
10	1,49%	2
TOTAAL		134

## Q13 Weet u wie de wijkagent is?

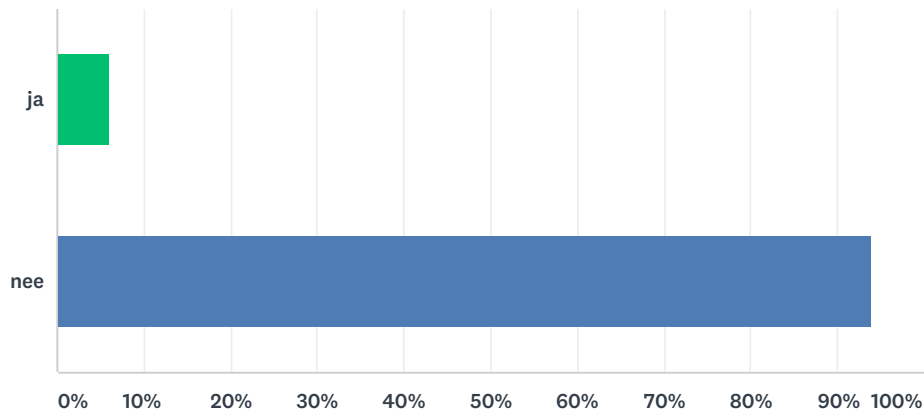
Answered: 134 Skipped: 10



ANTWOORDKEUZEN	REACTIES	
ja, dat is Willem Pijpelink	33,58%	45
nee	66,42%	89
TOTAAL		134

## Q14 Bent u in de afgelopen twee jaar slachtoffer geweest van criminaliteit in Breskens?

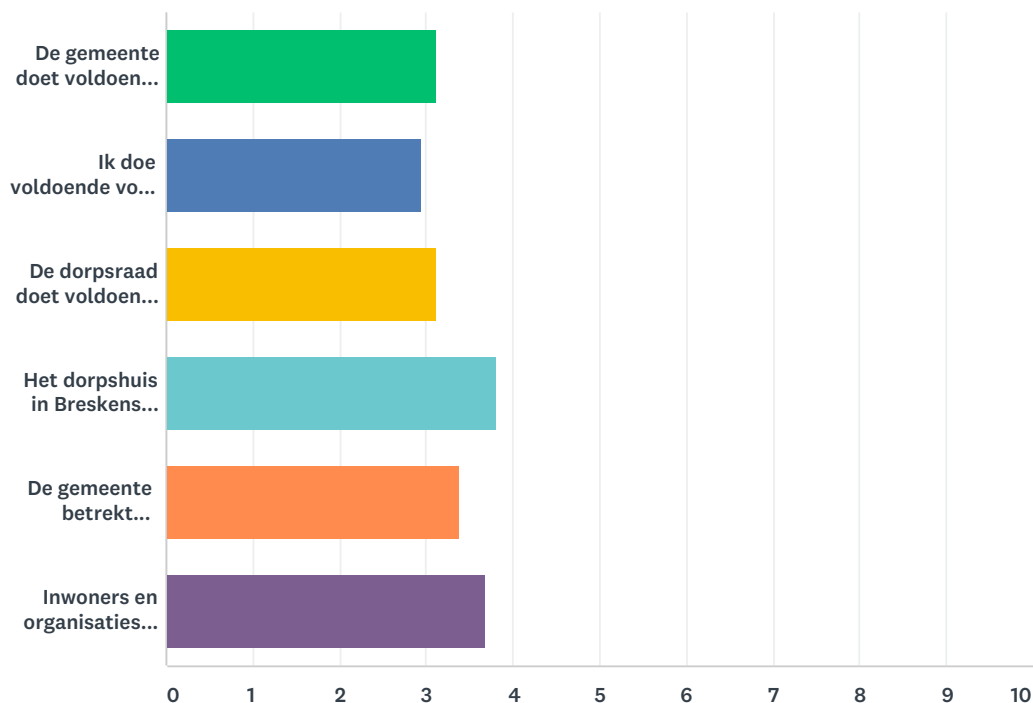
Answered: 133 Skipped: 11



ANTWOORDKEUZEN	REACTIES	
ja	6,02%	8
nee	93,98%	125
TOTAAL		133

## Q15 In hoeverre bent u het eens met onderstaande uitspraken?

Answered: 129 Skipped: 15



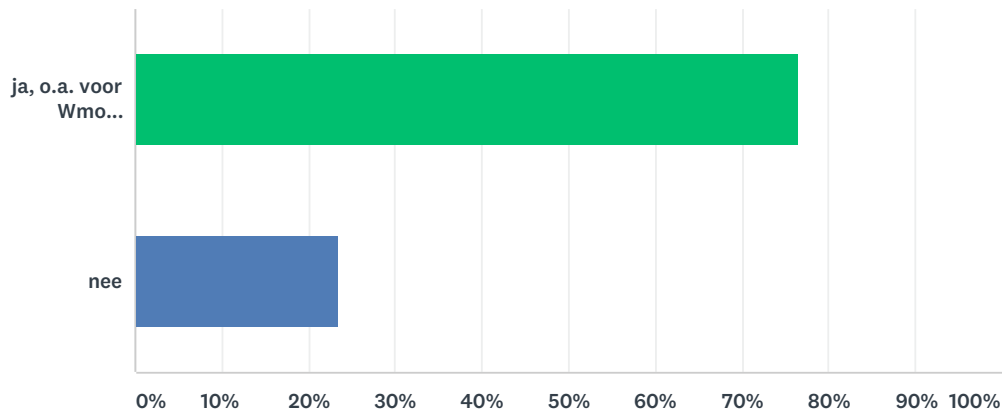
	HELEMAAL EENS	EENS	NIET EENS/NIET ONEENS	ONEENS	HELEMAAL ONEENS	WEET IK NIET	TOTAAL	GEWOGEN GEMIDDELDE
De gemeente doet voldoende voor Breskens	3,91% 5	25,78% 33	40,63% 52	19,53% 25	4,69% 6	5,47% 7	128	3,12
Ik doe voldoende voor Breskens	6,25% 8	34,38% 44	40,63% 52	6,25% 8	1,56% 2	10,94% 14	128	2,95
De dorpsraad doet voldoende voor Breskens	5,43% 7	41,09% 53	27,91% 36	6,20% 8	1,55% 2	17,83% 23	129	3,11
Het dorpshuis in Breskens functioneert goed	3,13% 4	31,25% 40	22,66% 29	3,91% 5	3,91% 5	35,16% 45	128	3,80
De gemeente betreft inwoners voldoende bij haar plannen, activiteiten en voorzieningen	1,55% 2	25,58% 33	31,01% 40	23,26% 30	12,40% 16	6,20% 8	129	3,38
Inwoners en organisaties krijgen voldoende ruimte om ideeën en initiatieven te realiseren	0,78% 1	17,83% 23	38,76% 50	16,28% 21	6,98% 9	19,38% 25	129	3,69

**Q16 Welke beleidsideeën of - initiatieven, waarbij u zelf betrokken bent of wilt worden, wilt u de gemeente meegeven?**

Answered: 44 Skipped: 100

## Q17 Weet u dat u voor ondersteuning en begeleiding bij de gemeente Sluis terecht kunt?

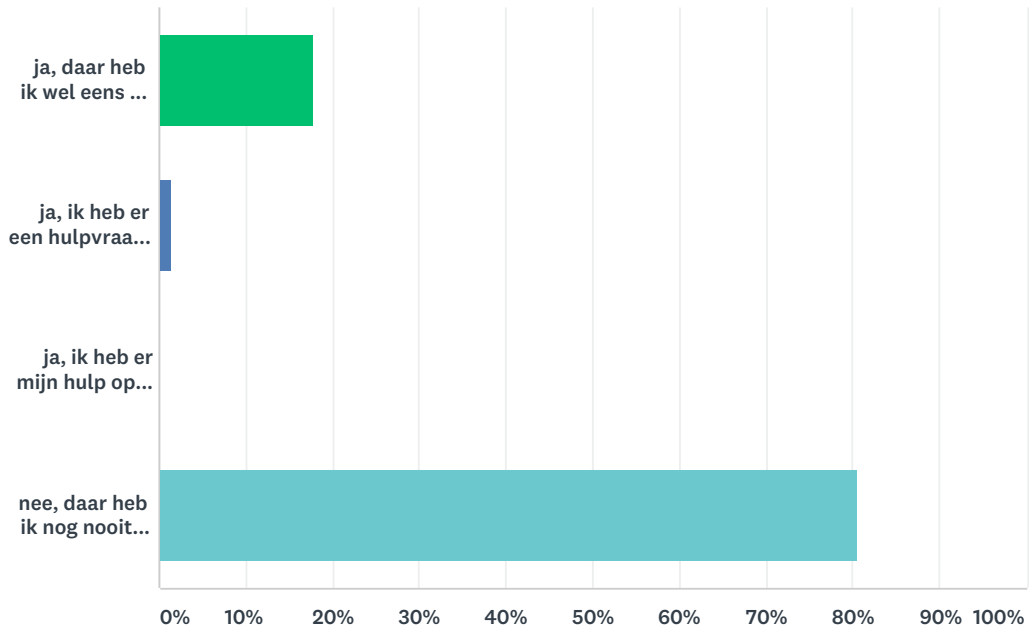
Answered: 128 Skipped: 16



ANTWOORDKEUZEN	REACTIES
ja, o.a. voor Wmo voorzieningen, Werk en inkomen, Jeugdhulp, Jongerenwerk, subsidievragen en/of ondersteuning burgerinitiatieven	76,56% 98
nee	23,44% 30
TOTAAL	128

## Q18 Kent u de website www.wehelpen.nl?

Answered: 129 Skipped: 15

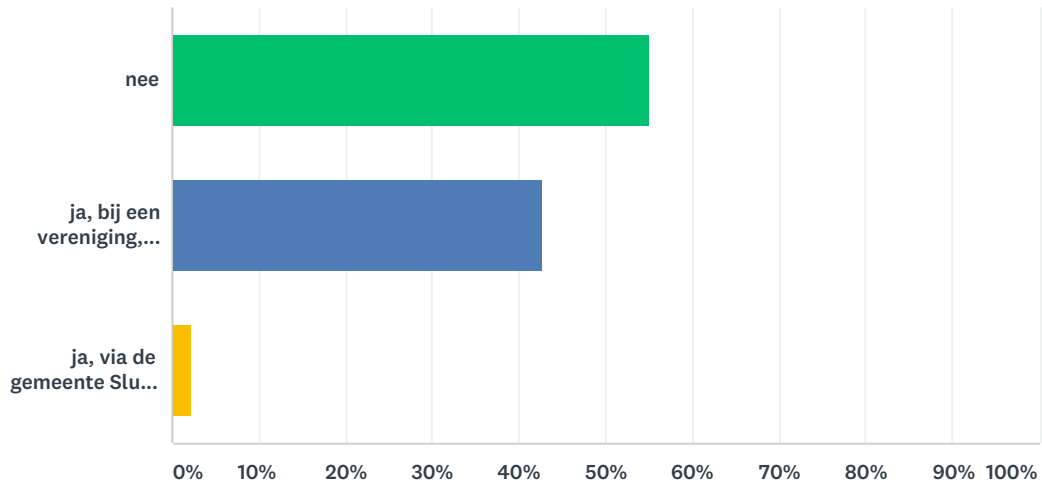


ANTWOORDKEUZEN	REACTIES	
ja, daar heb ik wel eens van gehoord. Dat is de website waar je hulp kunt zoeken en aanbieden in de buurt.	17,83%	23
ja, ik heb er een hulpvraag op gezet	1,55%	2
ja, ik heb er mijn hulp op aangeboden	0,00%	0
nee, daar heb ik nog nooit van gehoord	80,62%	104
<b>TOTAAL</b>		<b>129</b>



## Q19 Doet u vrijwilligerswerk?

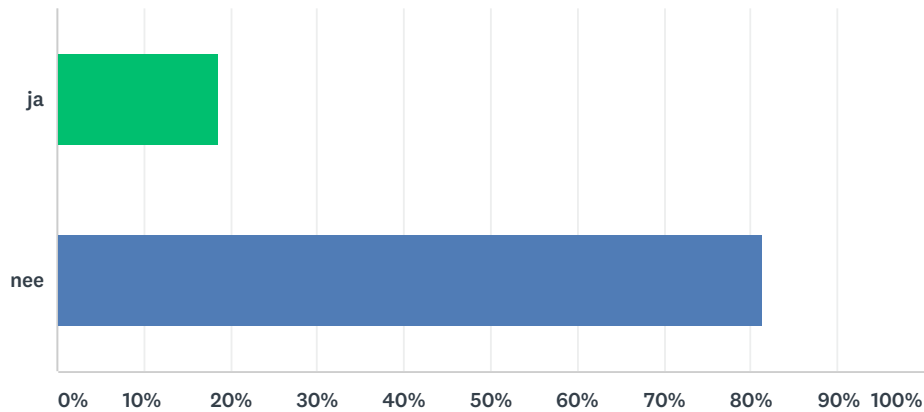
Answered: 129 Skipped: 15



ANTWOORDKEUZEN	REACTIES
nee	55,04% 71
ja, bij een vereniging, kerk, stichting, zorgorganisatie e.a.	42,64% 55
ja, via de gemeente Sluis o.a. als statushouderbegeleider, taalmaatje, burgeradviseur, klussendienst, vriendendienst, vervoer, jongerenwerk, computerhulp, mantelzorgondersteuning	2,33% 3
<b>TOTAAL</b>	<b>129</b>

**Q20 Bent u mantelzorger? Mantelzorg is onbetaalde langdurige zorg die vanuit persoonlijke betrokkenheid gegeven wordt aan een chronisch zieke, gehandicapte of hulpbehoevende ouder, kind, ander familielid, vriend of buur.**

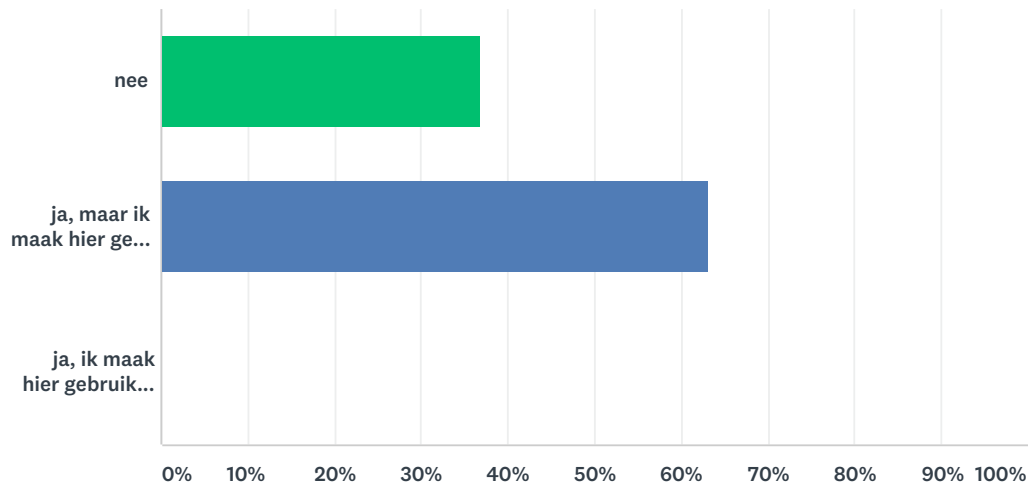
Answered: 129 Skipped: 15



ANTWOORDKEUZEN	REACTIES	
ja	18,60%	24
nee	81,40%	105
TOTAAL		129

## Q21 Weet u dat u bij de gemeente Sluis terecht kunt voor mantelzorgondersteuning?

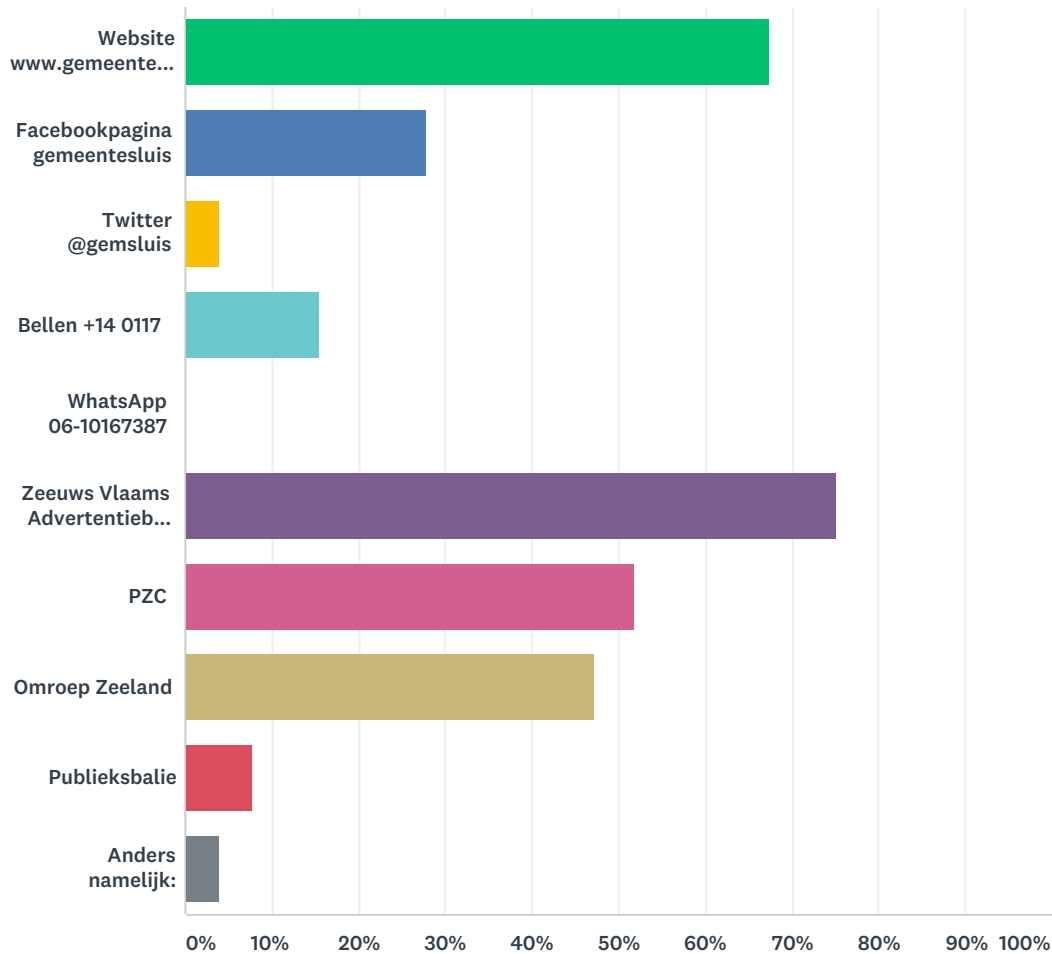
Answered: 128 Skipped: 16



ANTWOORDKEUZEN	REACTIES	
nee	36,72%	47
ja, maar ik maak hier geen gebruik van	63,28%	81
ja, ik maak hier gebruik van/heb er gebruik van gemaakt	0,00%	0
<b>TOTAAL</b>		<b>128</b>

## Q22 Welke kanalen gebruikt u om zich te laten informeren door de gemeente?

Answered: 129 Skipped: 15



ANTWOORDKEUZEN	REACTIES	
Website www.gemeentesluis.nl	67,44%	87
Facebookpagina gemeentesluis	27,91%	36
Twitter @gemsluis	3,88%	5
Bellen +14 0117	15,50%	20
WhatsApp 06-10167387	0,00%	0
Zeeuws Vlaams Advertentieblad (ZVA)	75,19%	97
PZC	51,94%	67
Omroep Zeeland	47,29%	61
Publieksbalie	7,75%	10
Anders namelijk:	3,88%	5

Totale aantal respondenten: 129

**Q23** Wilt u nog iets kwijt wat niet in deze vragenlijst naar voren is gekomen? U kunt het hieronder vermelden.

Answered: 45 Skipped: 99